

DU 31

EINBAULAUTSPRECHER

BESCHREIBUNG

Der DU 31 ist ein universeller, kleiner 2-Wege Lautsprecher für den Einbau oder mit dem optionale A1331 Gehäuse auch geeignet für den Aufbau. Er ist mit einem 4" Woofer und einem 1" Dome Tweeter ausgestattet und hat einen in der Leistung anpassbaren 25/70/100V Trafo.

Hintere Abdeckung A1331 nicht eingeschlossen



FUNKTIONEN

- 2-Wege Wandlautsprecher für Sprache und Musik
- 4" Woofer und 1" Dome Tweeter
- eingebauter 25/70/100V Übertrager (8/4/2 Watt)
- 25V Eingang auch für niederohmige Verstärker
- umfangreiche Montage und Cluster- Möglichkeiten

SPEZIFIKATIONEN

Spezifikation	Frequenzgang (-10dB):	100 Hz ÷ 17000 Hz
	Max SPL @ 1m (dB):	91 dB
	Abdeckungswinkel (°):	180°
	System-Empfindlichkeit (dB):	82 dB
Power sektion	Leistungsaufnahme:	8 W RMS
	Paek Power:	32 W PEAK
	Empfohlener Verstärker:	16 W
Schallwandler	Dome Tweeter:	1.0"
	Woofer:	4.0"
Input/Output sektion	Eingangsbuchsen:	Screw Terminals
	Ausgangsanschlüsse:	Screw Terminals
	Transformator mit Konstantspannung:	100 V
	Auswahl der Leistung 1 (100V):	8 W - 1250 ohm
	Auswahl der Leistung 2 (100V):	4 W - 2500 ohm
	Auswahl der Leistung 3 (100V):	2 W - 5000 ohm
Standardkonformität	CE Zeichen:	Yes
Physikalische daten	Gehäuse Material:	Plastic
	Gitter:	Steel
	Farbe:	White - RAL 9002
Größe	Höhe:	175 mm / 6.89 inches
	Breite:	151 mm / 5.94 inches
	Tiefe:	56 mm / 2.2 inches
	Gewicht:	0.6 kg / 1.32 lbs
Versandinformationen	Verpackung Höhe:	260 mm / 10.24 inches
	Verpackung Breite:	100 mm / 3.94 inches
	Verpackung Tiefe:	175 mm / 6.89 inches
	Verpackungsgewicht:	0.89 kg / 1.96 lbs

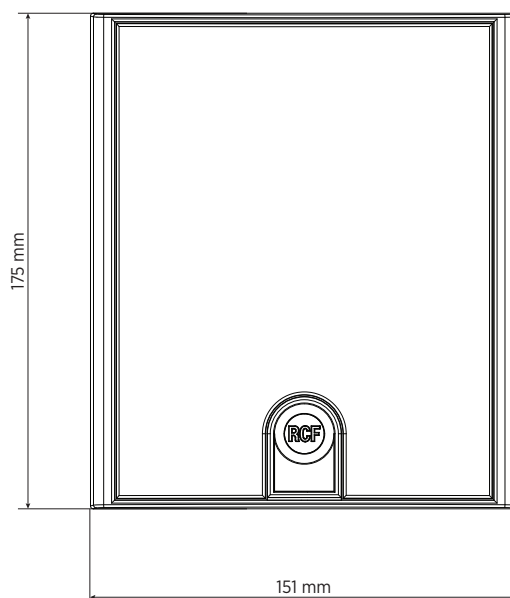
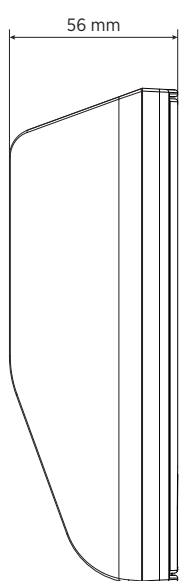
ARTIKEL-NUMMER

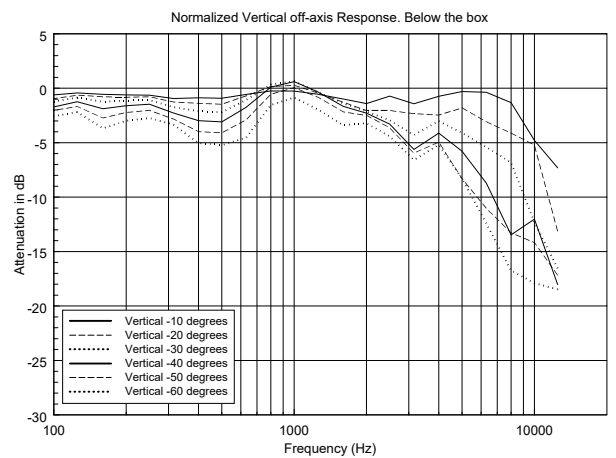
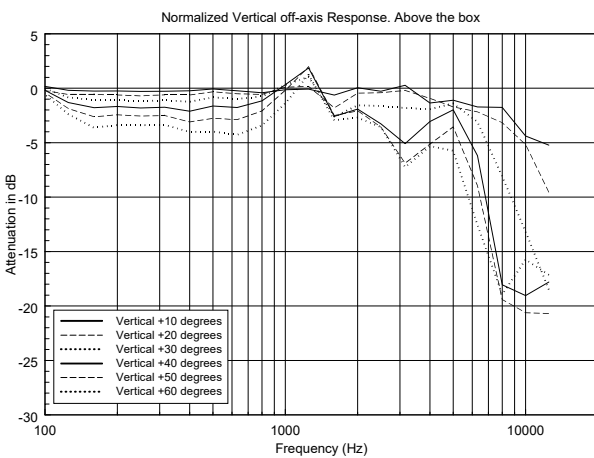
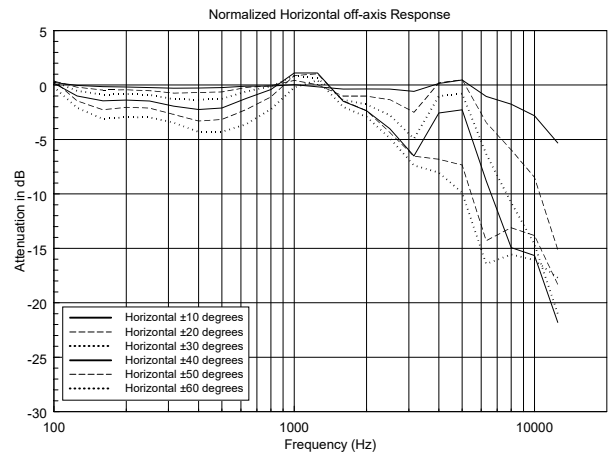
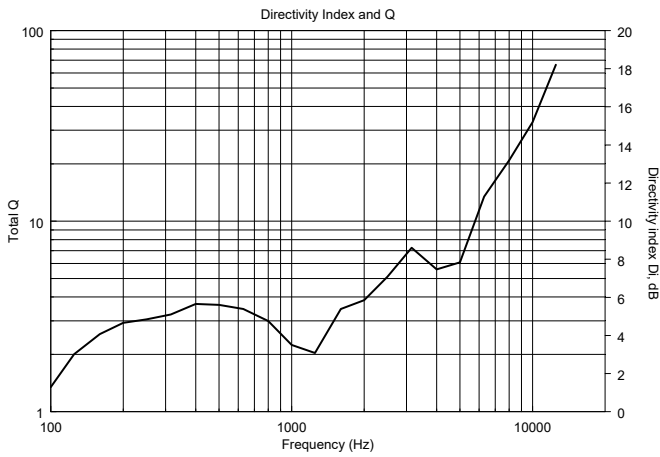
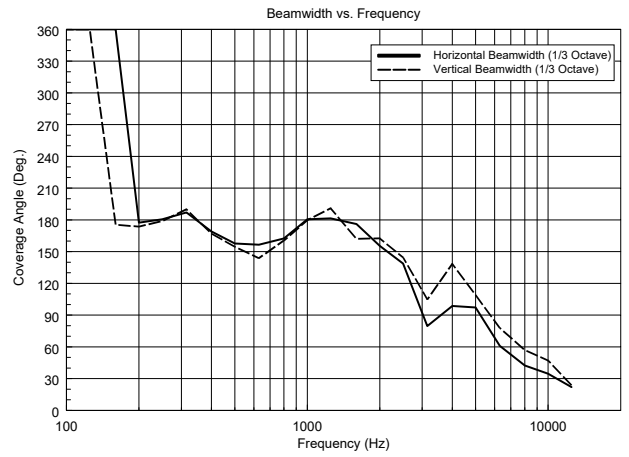
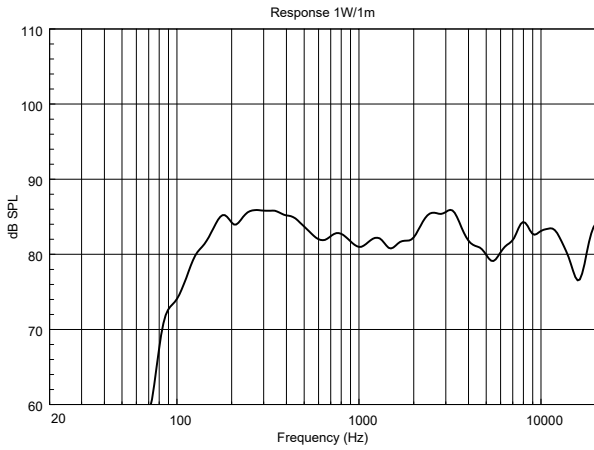
- **13000204**

DU 31

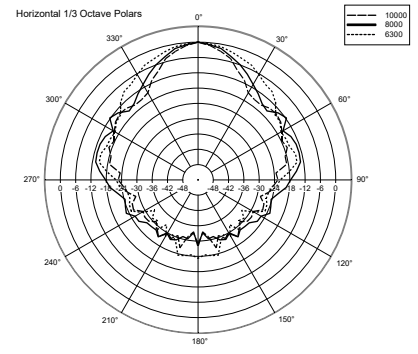
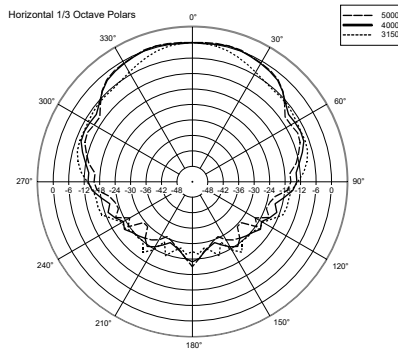
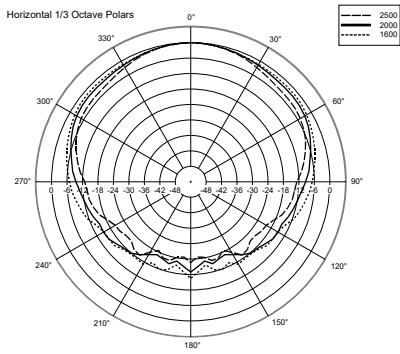
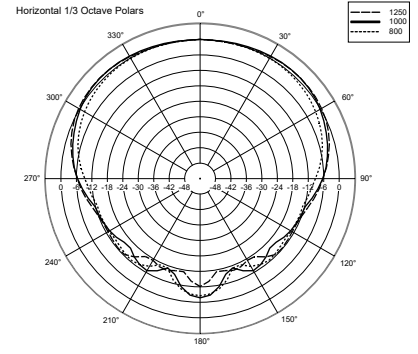
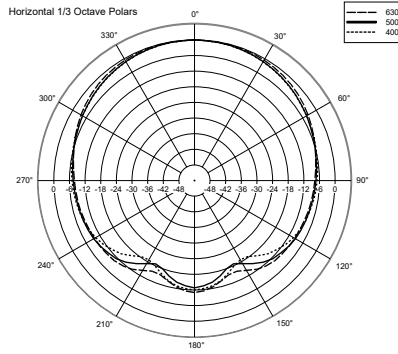
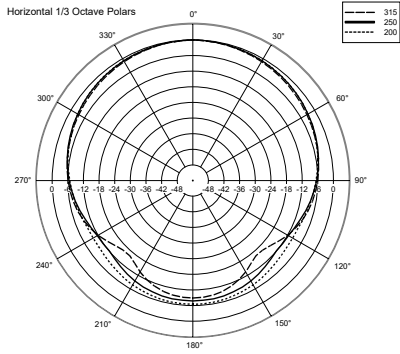
EAN 8024530006839

DRAWINGS





HORIZONTAL 1/3 POLAR PLOT



VERTICAL 1/3 POLAR PLOT

