

ART 912-A

ENCEINTE ACTIVE PROFESSIONNELLE

DESCRIPTION

L'ART 912-A a été longuement étudiée en vue d'offrir des performances audio exceptionnelles et une grande polyvalence pour les applications audio intensives. Elle combine un moteur à compression de 1,75", un haut-parleur grave de 12", un amplificateur à deux canaux de 2100 W et un guide d'ondes à directivité constante True Resistive Waveguide assurant une couverture cohérente de 100° x 60° pour un son sans distorsion, atteignant 130 dB SPL.

Grâce aux traitements DSP FIRPHASE et Bass Motion Control (BMC), exclusivités RCF, le comportement des haut-parleurs est optimisé avec précision sur chaque modèle, pour une clarté absolue et des graves profonds et puissants côté public.

Le coffret aux lignes élégantes utilise un composite de polypropylène spécifique avec un renfort interne de type M-brace. Facile à transporter, il se fixe sur un mât, un mur, une structure ou s'accroche grâce aux nombreux points prévus à cet effet.



CARACTÉRISTIQUES

- Jusqu'à 130 dB de niveau de pression acoustique
- Bi-amplification en Classe D, puissance totale 2100 W
- Réponse en fréquence linéaire 50-20000 Hz
- Moteur à compression 1,75"
- Haut-parleur grave 12"
- Technologie de réponse en phase à zéro degré FIRPHASE
- Gestion de l'excursion du haut-parleur grave Bass Motion Control

SPÉCIFICATIONS

Spécifications acoustiques	Réponse en fréquence :	50 Hz ÷ 20000 Hz
	SPL max. @ 1m:	130 dB
	Angle de couverture horizontale:	100°
	Angle de détection vertical:	60°
Hauts-parleurs	Pilote de compression :	1 x 1.0", 1.75" v.c
	Woofers :	12", 2.5" v.c
Sections entrées/sorties	Signal d'entrée :	bal/unbal
	Connecteurs d'entrée :	XLR, Jack
	Connecteurs de sortie :	XLR
	Sensibilité d'entrée :	-2 dBu/+4 dBu
Section processeur	Fréquences de recouvrement :	1800 Hz
	Protections :	Thermal, RMS
	Limiteur :	Soft Limiter
	Commandes :	Linear, Boost, Stage, Volume
Section alimentation	Puissance totale :	2100 W Peak
	Hautes fréquences :	700 W Peak
	Basses fréquences :	1400 W Peak
	Système de refroidissement :	Convection
	Connexions :	VDE
Conformité standard	Safety agency:	CE compliant
Spécifications physiques	Matériau du cabinet/caisson :	PP Composite
	Matériel :	1 x M10 Top, 1 x M10 each side
	Poignées :	1 Top , 1 each side
	Montage sur pied/embase:	Yes
	Grille :	Steel
	Couleur :	Black
Taille	Hauteur :	642 mm / 25.28 inches
	Largeur :	370 mm / 14.57 inches
	Profondeur :	363 mm / 14.29 inches
	Poids :	19 kg / 41.89 lbs
Infos colisage	Hauteur du colis :	685 mm / 26.97 inches
	Largeur du colis :	430 mm / 16.93 inches
	Profondeur du colis :	423 mm / 16.65 inches
	Poids du colis :	21.2 kg / 46.74 lbs



NUMÉRO DE PIÈCE

• **13000678**

ART 912-A

115V

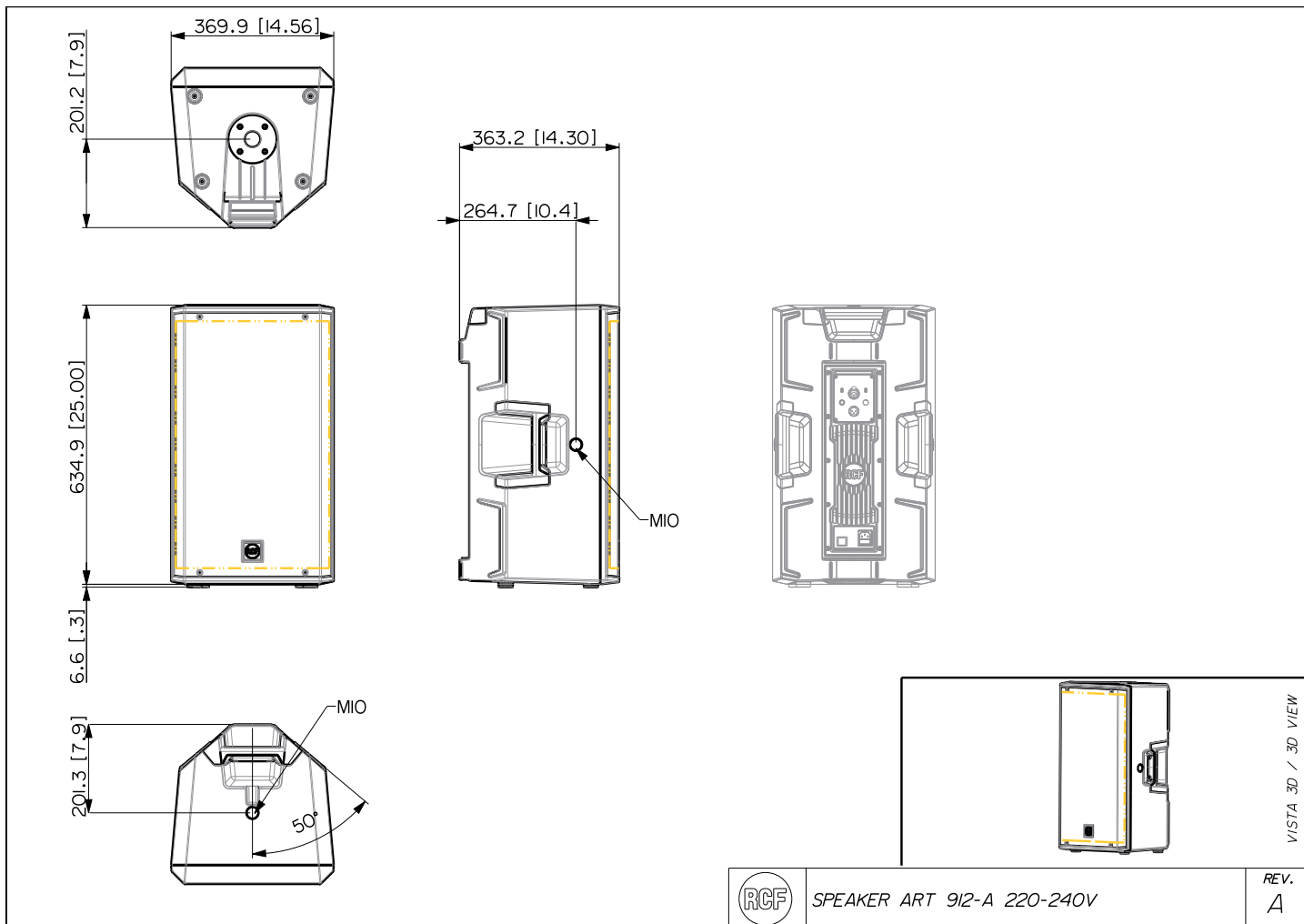
EAN 8024530019259

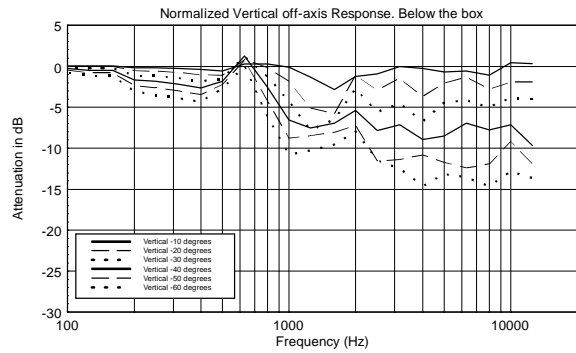
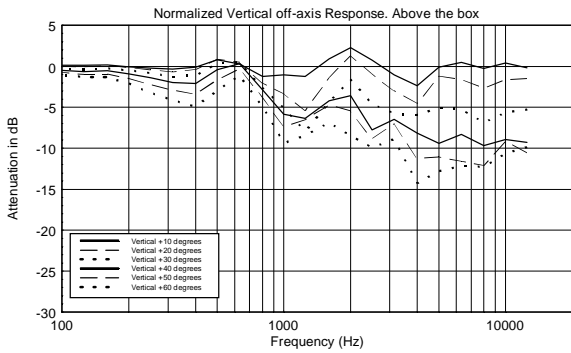
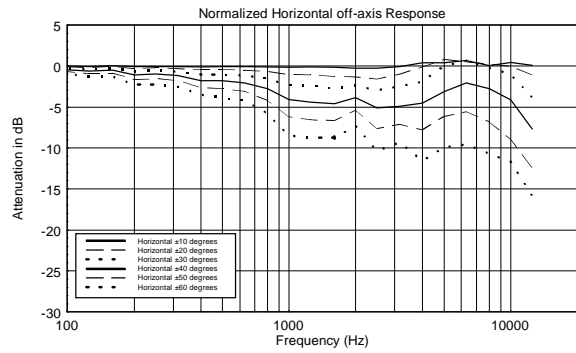
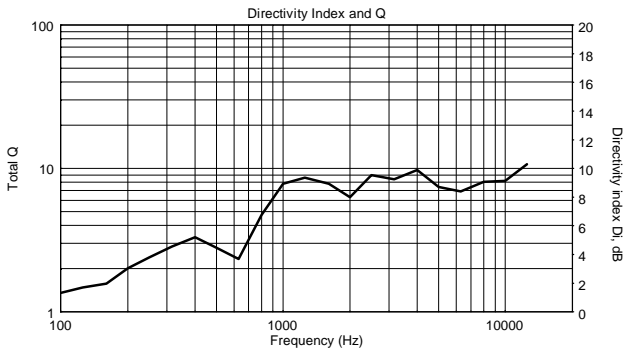
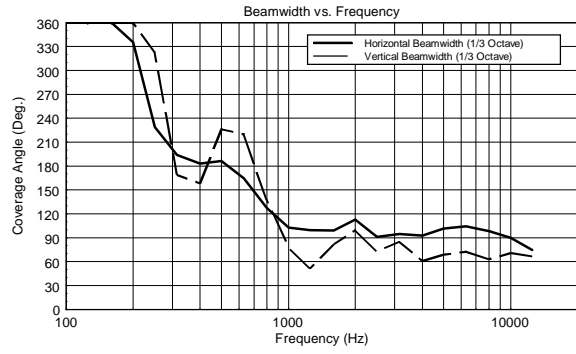
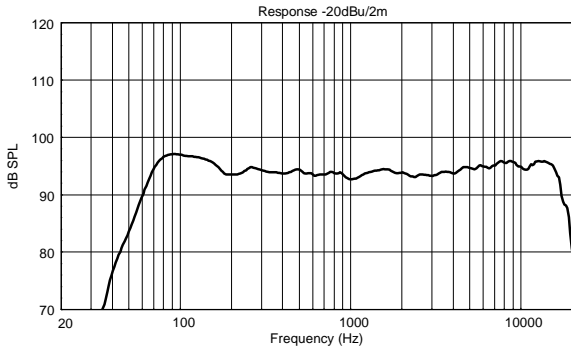
• **13000655**

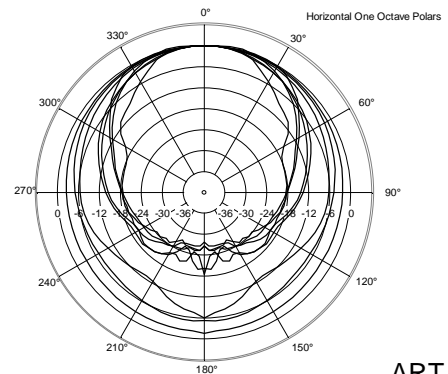
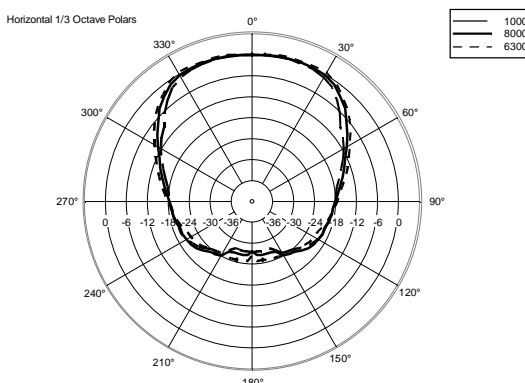
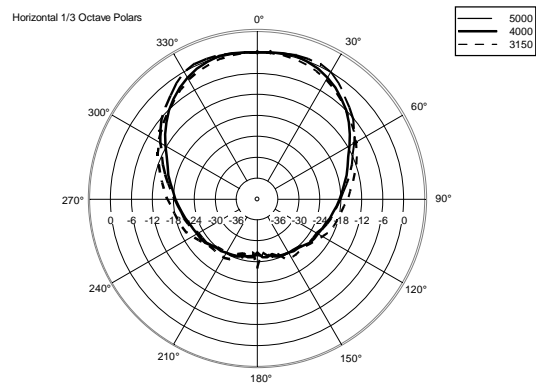
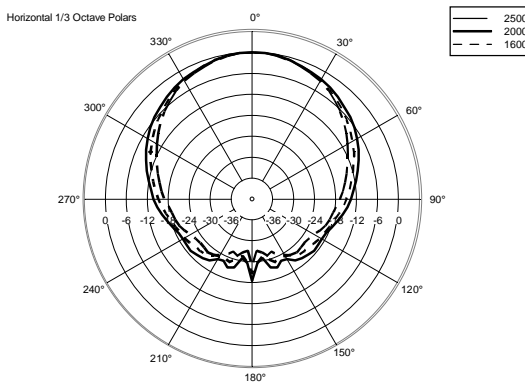
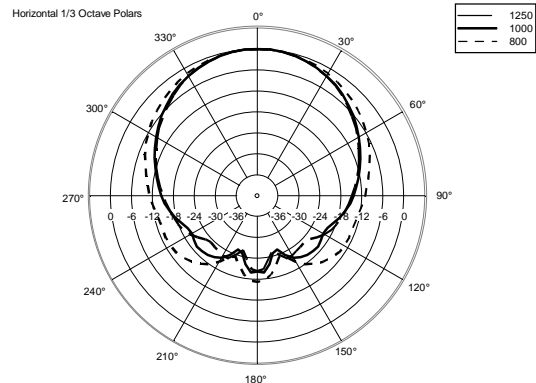
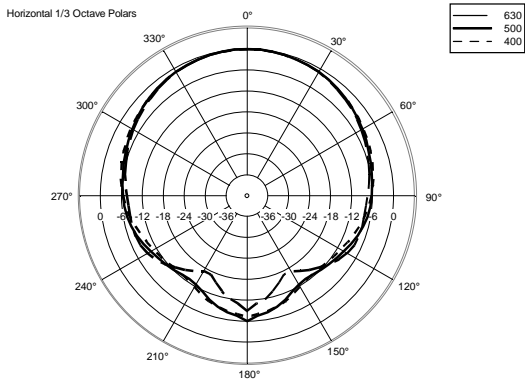
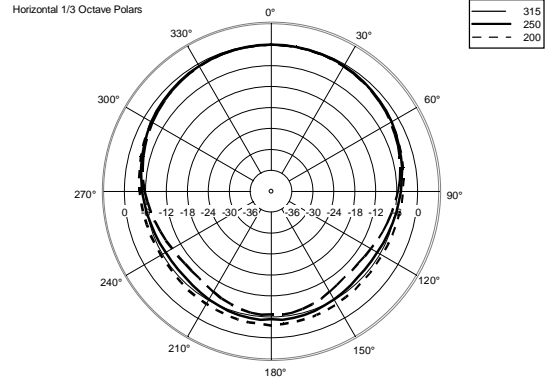
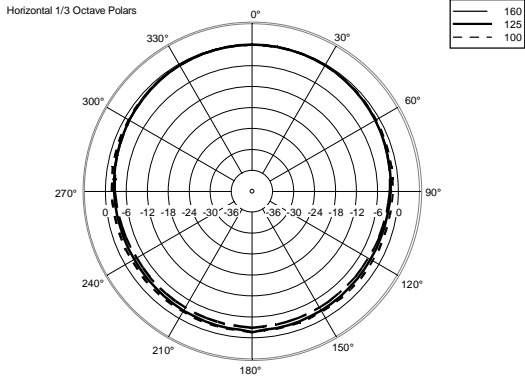
ART 912-A

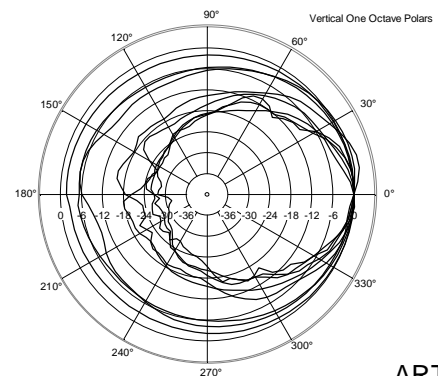
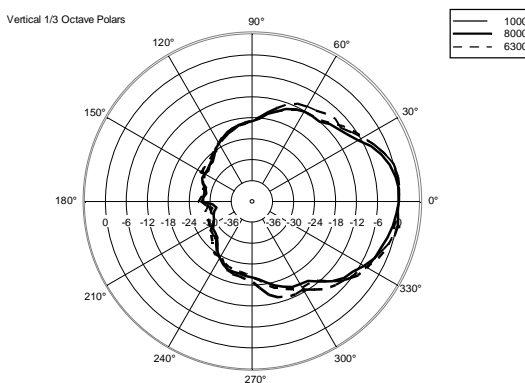
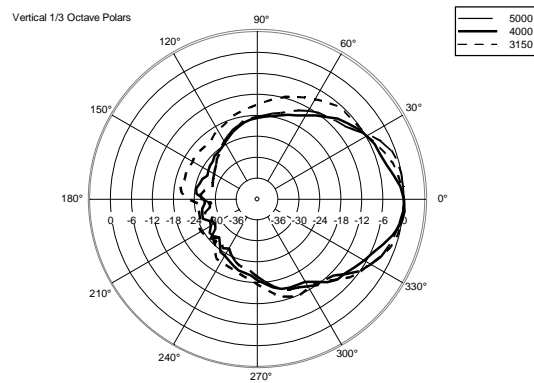
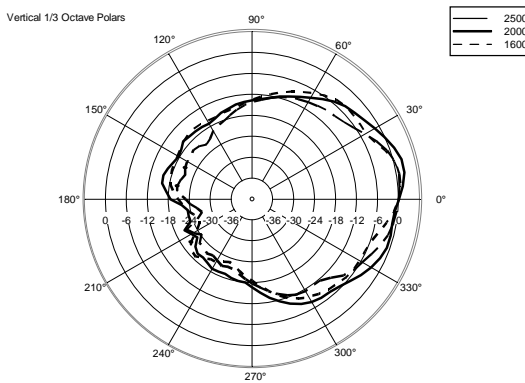
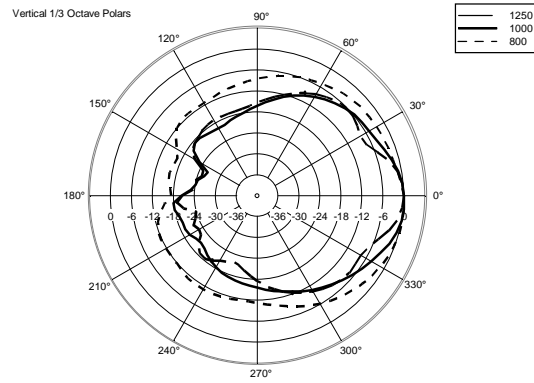
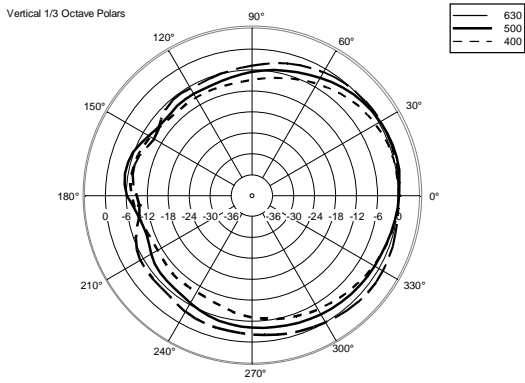
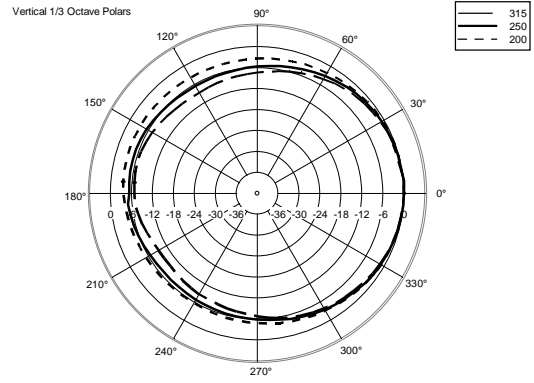
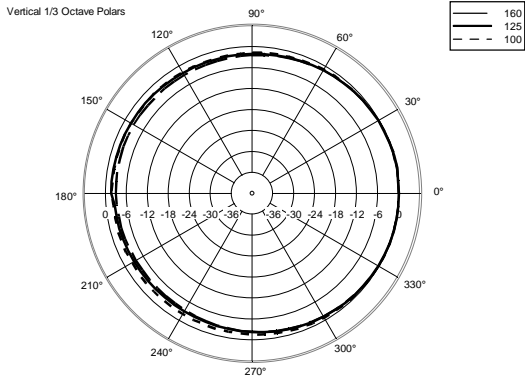
220-240V

EAN 8024530019105

















ACCESSOIRES

	AC PM-M20	NUMÉRO DE PIÈCE 13360067 EAN: 8024530014599
	AC PMX POLE MOUNT M20	NUMÉRO DE PIÈCE 13360232 EAN: 8024530010058
	AC PRO-FS PROFESS. LOCKING FLOOR STAND	NUMÉRO DE PIÈCE 13360109 EAN: 8024530006471
	AC PRO-PM PROFESS. LOCKING POLE MOUNT	NUMÉRO DE PIÈCE 13360110 EAN: 8024530006488
	COVER CVR ART 912	NUMÉRO DE PIÈCE 13360474 EAN: 8024530018849
	FLYING BRACKET FL-BR ART 912	NUMÉRO DE PIÈCE 13360477 EAN: 8024530019204
	HORIZONTAL BRACKET H-BR ART 912	NUMÉRO DE PIÈCE 13360475 EAN: 8024530019228
	VERTICAL BRACKET V-BR ART 912	NUMÉRO DE PIÈCE 13360476 EAN: 8024530019211