

MQ 50i

ENCEINTE MONITOR 60 W PLAFONNIER 2 VOIES À GUIDE D'ONDES

DESCRIPTION

L' MQ 50 est une enceinte monitor pour installation à directivité constante. Il s'agit d'une enceinte acoustique à 2 voies avec woofer de 5" et tweeter à dôme chargé sur guide d'onde pour assurer l'intelligibilité et la bonne répartition du son sur un vaste angle de couverture.

Son support intégré facilite son installation et permet de la plaquer contre le mur et d'en limiter la saillie. Le système exclusif de fixation conçu pour le modèle MQ 50 permet à l'installateur de monter la bride de fixation sur le mur et d'effectuer les connexions électriques pendant la même phase de pré-installation. Après quoi, l'MQ 50 sera positionnée, orientée et connectée sans outils, un simple clic suffira.



CARACTÉRISTIQUES

- Haut-parleur : woofer 5" et tweeter à dôme 0,75" avec aimant au Néodyme
- Puissance : max 60W (16 Ohms)
- Tension constante : 70,7 - 100 V
- Niveau de pression sonore : 108 dB (60W)
- Type d'enceinte : bass-reflex 2 voies (pour installation à encastrer)
- Sensibilité : 90 dB SPL 1W/1m
- Réponse en fréquence (-10dB) : 180 - 20000 Hz
- Niveau de pression sonore : 108 dB (60W)
- Transformateur [100V] : 30W - 20W - 10W - 5W [70,7V] : 15W - 10W - 5W - 2.5 W
- Angle de couverture : 120° horizontal x 100° vertical

SPÉCIFICATIONS

Spécifications acoustiques	Réponse en fréquence (-10 dB) :	180 Hz ÷ 20000 Hz
	SPL max. @ 1m:	108 dB
	Angle de couverture horizontale:	120°
	Angle de détection vertical:	100°
	Sensibilité du système:	90 dB
Section alimentation	Impédance nominale: alimentation	16 ohm
	Manipulation de tension :	60 W RMS
	Manipulation de tension de crête :	240 W PEAK
	Amplificateur recommandé :	120 W
	Fréquences de recouvrement :	3000 Hz
Hauts-parleurs	Tweeter à dôme :	0.75"
	Woofers :	5.0"
Sections entrées/sorties	Connecteurs d'entrée :	Euroblock
	Connecteurs de sortie :	Euroblock
	Transformateur de tension constante :	100 V
	Réglage de tension 1:	30 W - 333 ohm
	Réglage de tension 2:	20 W - 500 ohm
	Réglage de tension 3:	10 W - 1000 ohm
Réglage de tension 4:	5 W - 2000 ohm	
Conformité standard	Marquage CE :	Yes
Spécifications physiques	Matériau du cabinet/caisson :	Plastic
	Matériel :	Rear metallic cover
	Grille :	Steel
	Couleur :	White
Taille	Hauteur :	268 mm / 10.55 inches
	Largeur :	195 mm / 7.68 inches
	Profondeur :	88 mm / 3.46 inches
	Poids :	2.21 kg / 4.87 lbs
Infos colisage	Hauteur du colis :	165 mm / 6.5 inches
	Largeur du colis :	300 mm / 11.81 inches
	Profondeur du colis :	220 mm / 8.66 inches
	Poids du colis :	2.84 kg / 6.26 lbs



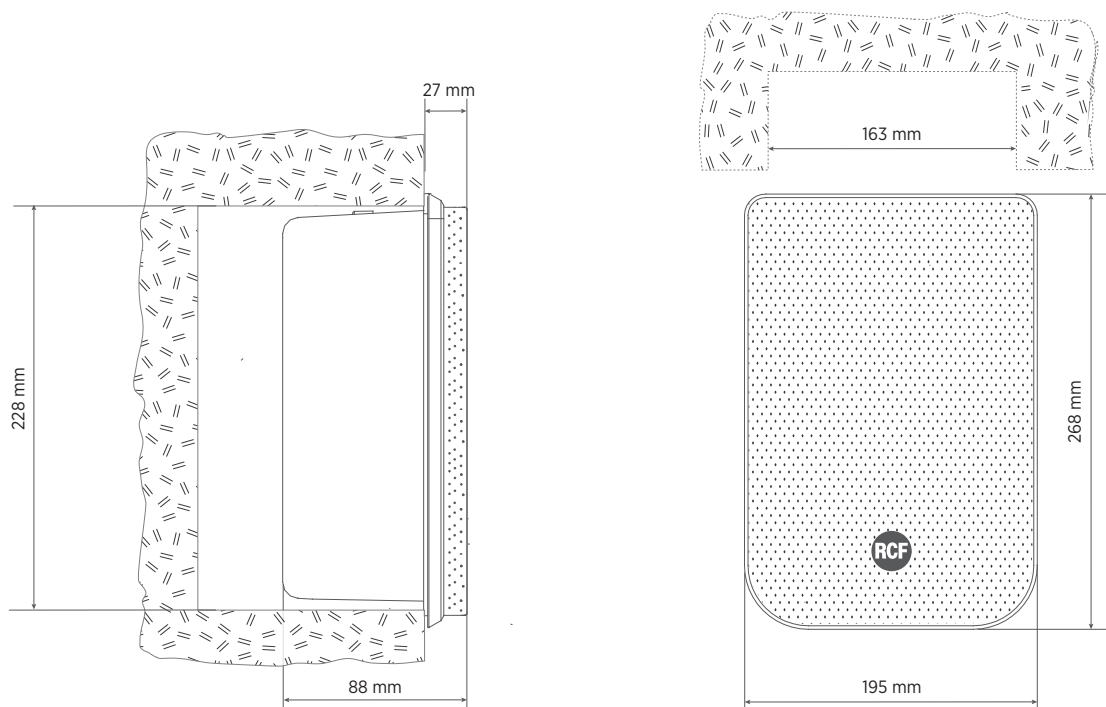
NUMÉRO DE PIÈCE

- **13000139**

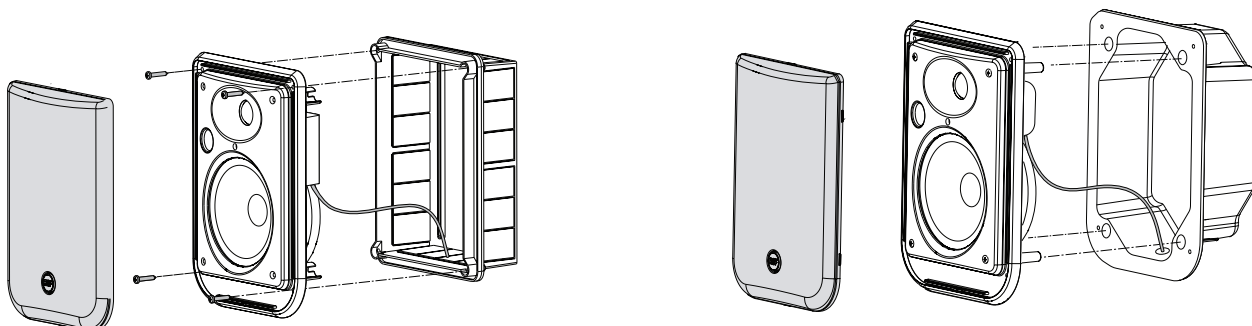
MQ 50i W

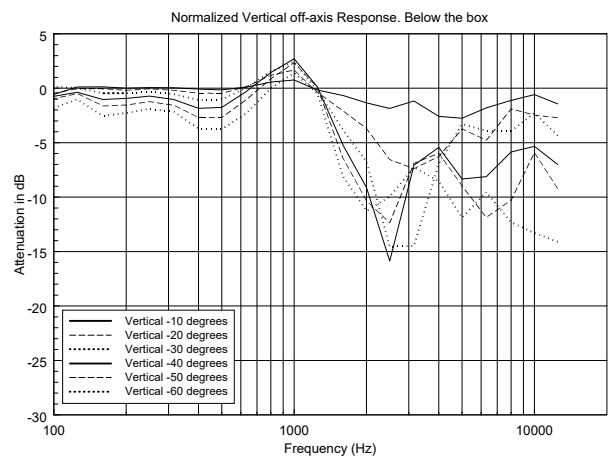
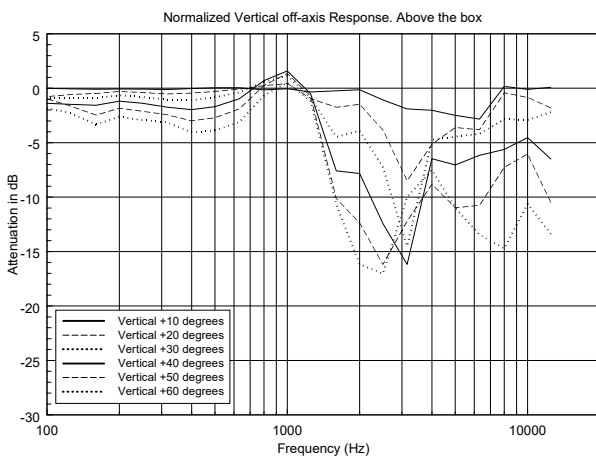
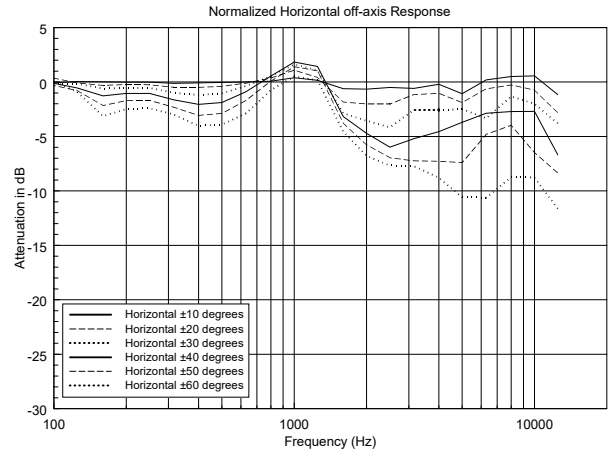
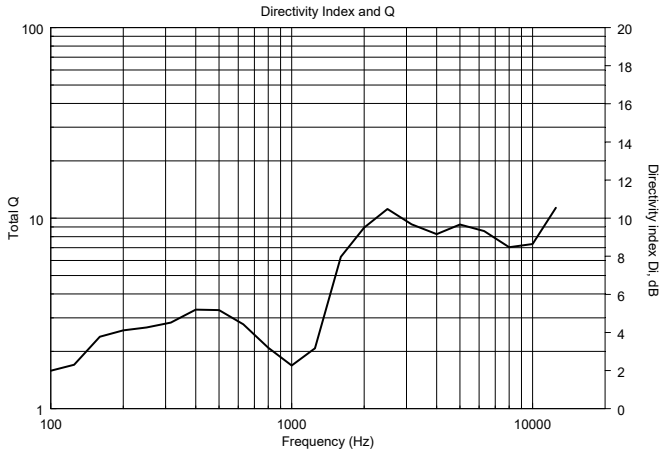
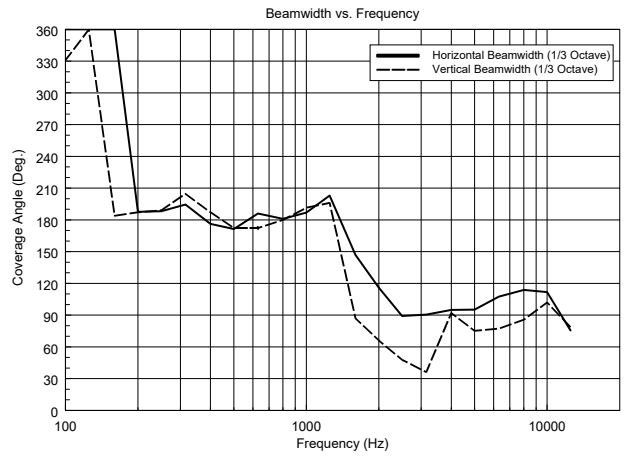
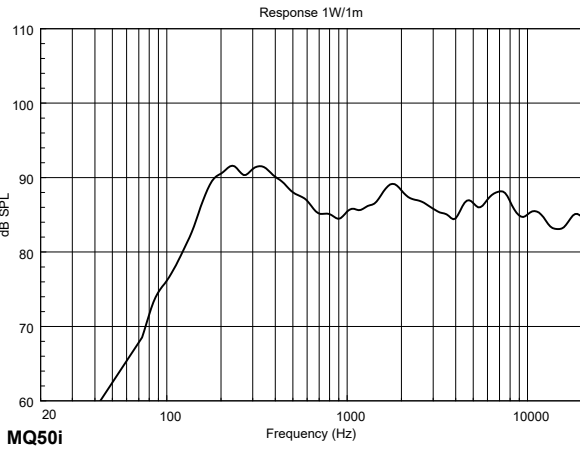
EAN 8024530006020

DRAWINGS

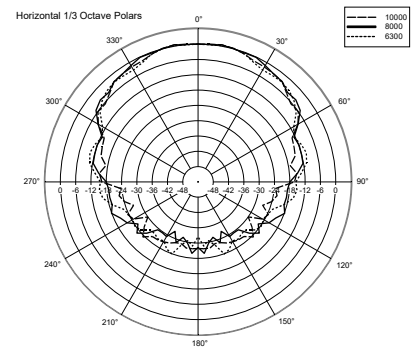
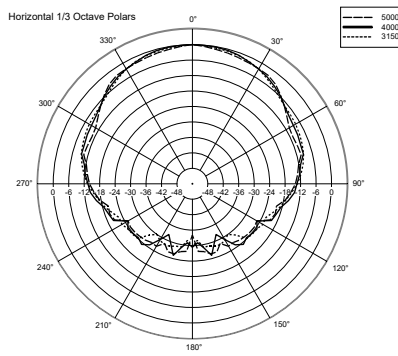
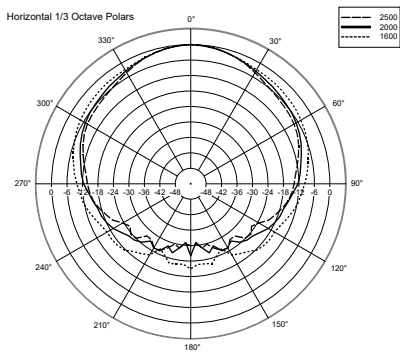
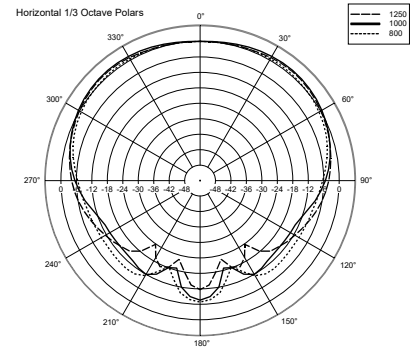
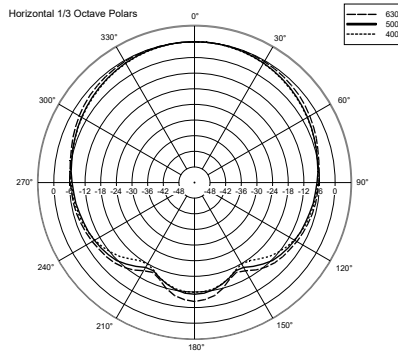
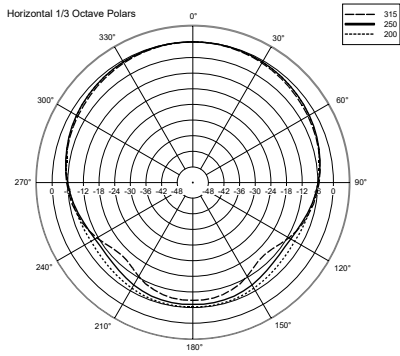


INSTALLATION





HORIZONTAL 1/3 POLAR PLOT



VERTICAL 1/3 POLAR PLOT

